




宮城県オンライン居場所 おらんちラウンジ R8.6月カレンダー

交流ラウンジプログラム



最新情報は
コチラ!

Instagram



最終週は夜会

6/29(月)

17:00-19:00
個別交流

19:00-20:00
【イベント】
お楽しみ会



	6/1 (月)	6/8 (月)	6/15 (月) 見学体験会	6/22 (月)
11:00-12:00	フリータイム	フリータイム	フリータイム ※体験の方は、 個別説明や 交流学习等	フリータイム
12:00-13:00	【イベント】 脳トレクイズ	【イベント】 テーマトークを やってみよう!	★体験者合同★ 【イベント】 自分のトリセツ 	【イベント】 元気に役立つもの シェアして みよう!
13:00-15:00	個別交流	個別交流	個別交流	個別交流

★学習と相談は、個別に予約して行います（11時～15時の間）

今月の見学体験会

予約不要・時間内は入退室自由です。
入室方法は裏面をご確認ください。

【6月の見学体験日】

6/15 (月) 11:00-13:00

※説明・質問・相談はいつでもOKです

★11:00-12:00 フリータイム体験

個別交流体験や個別学習の説明もあり

★12:00-13:00 イベント

「自分のトリセツ」※見学も可

宮城県にお住まいの方で15歳以上のひきこもりがち
な方を対象としています。(仙台市の方を除く)
ご本人、支援者、ご家族の参加もOKです。

● 個別交流（1回1時間以内）

交流スタッフと個別に好きな話やゲームをして楽し
みます。サブカル系強いです！予約優先です。

● 個別学習

話もしながら、楽しく学びます。1日につき1時間まで。
1週間前までに、予約が必要です。

● 個別面談

いつでも相談スタッフと話すことができます。
困ったこと、聞いてみたいこと、気になること等
なんでもいいです。

おらんちラウンジは登録制です。
問い合わせはホームページから



ホームページ



おらんちラウンジ
MIYAGI

宮城県オンライン居場所 おらんちラウンジ

接続方法

PC、タブレット、スマートフォンどれも可能

当日のおらんちラウンジへの入り方を説明します！

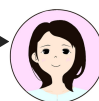
通信環境の良い場所で接続して下さい。周りに聞かれたくない人は、イヤホンをつけてください。最後の「リクエストをする」を押すときはドキドキすると思うけど、大丈夫！待っています。



NEW

おらんちラウンジ 接続方法

準備：おらんちラウンジはoviceというシステムを使っています。アプリではなく、URLから入ってください。（ブラウザから入る①参照）。推奨ブラウザはGoogle Chrome、Microsoft Edgeです。それ以外の場合うまく作動しないことがあります。iPhone、macの標準ブラウザ「safari」の場合は、推奨ブラウザのどちらかを新規ダウンロードし、どちらかのブラウザを選択して開くことをお勧めします。



1 URLに接続



<https://app.ovice.com/ws/neym5tejnq/login>

・URLをクリック、または検索バーにコピーして貼り付け。

QRコード読み取り可

・「ブラウザでの利用を継続」を選びます。

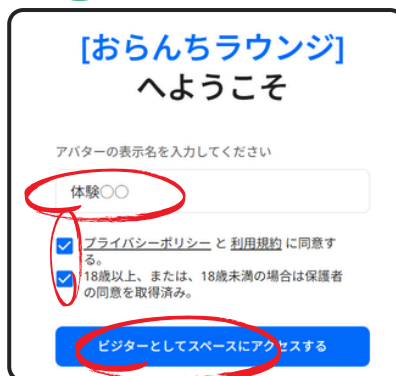


2 ログイン画面

ビジターを押す



3 表示名・同意事項を入力する



- ①「表示名」を「体験○○」と入力する（○○は何でも良い）
- ②年齢、プライバシーポリシーに☑をいれる
- ③「ビジターとしてスペースにアクセスする」を押す

4 カメラ・オーディオ設定

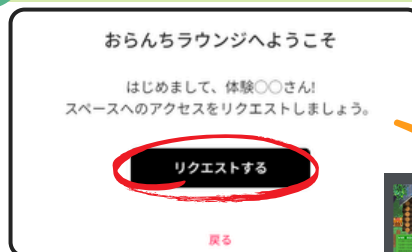


カメラ、オーディオの既定が表示されたことを確認して、「スペースへアクセス」を押す

※わからないときは、何も変えなくて良い

※カメラ確認のため自分が映るが、アクセス時はカメラ・マイクはオフになっています。

5 「リクエストする」を押す



ブザーがなり、スタッフが許可をすると、自動的におらんちラウンジ画面に変わります。待っていてください。

